



AVANCE DE GESTIÓN FINANCIERA 2021



PODER LEGISLATIVO DEL ESTADO DE ZACATECAS



I. Información Contable

AVANCE DE GESTIÓN FINANCIERA DEL 1º DE ENERO AL 30 DE JUNIO
PODER LEGISLATIVO DEL ESTADO DE ZACATECAS

 2021



Avance de Gestión Financiera 2021
Ente Público: Poder Legislativo del Estado de Zacatecas
Estado de Actividades
 Del 1 de enero al 30 de junio de 2021 y del 1 de enero al 31 de diciembre de 2020
 (Pesos)

Concepto	2021	2020	Concepto	2021	2020
INGRESOS Y OTROS BENEFICIOS			GASTOS Y OTRAS PÉRDIDAS		
Ingresos de la Gestión	155,717	771,528	Gastos de Funcionamiento	138,488,383	323,185,725
Impuestos	0	0	Servicios Personales	102,053,464	219,091,853
Cuotas y Aportaciones de Seguridad Social	0	0	Materiales y Suministros	1,419,827	3,443,617
Contribuciones de Mejoras	0	0	Servicios Generales	35,015,091	100,650,255
Derechos	0	0	Transferencias, Asignaciones, Subsidios y Otras Ayudas	0	0
Productos	155,717	631,523	Transferencias Internas y Asignaciones al Sector Público	0	0
Aprovechamientos	0	0	Transferencias al Resto del Sector Público	0	0
Ingresos por Venta de Bienes y Prestación de Servicios	0	140,003	Subsidios y Subvenciones	0	0
			Ayudas Sociales	0	0
			Pensiones y Jubilaciones	0	0
			Transferencias a Fideicomisos, Mandatos y Contratos Análogos	0	0
			Transferencias a la Seguridad Social	0	0
			Donativos	0	0
Participaciones, Aportaciones, Convenios, Incentivos Derivados de la Colaboración Fiscal, Fondos Distintos de Aportaciones, Transferencias, Asignaciones, Subsidios y Subvenciones, y Pensiones y Jubilaciones.	166,308,990	323,091,013			
Participaciones y Aportaciones, Convenios, Incentivos Derivados de la Colaboración Fiscal, Fondos Distintos de Aportaciones	0	0	Transferencias al Exterior	0	0
Transferencia, Asignaciones, Subsidios y Subvenciones, y Pensiones y Jubilaciones	166,308,990	323,091,013			
Otros Ingresos y Beneficios	0	0	Participaciones y Aportaciones	0	0
Ingresos Financieros	0	0	Participaciones	0	0
Incremento por Variación de Inventarios	0	0	Aportaciones	0	0
Disminución del Exceso de Est. por Pérdida o Det. u Obsol.	0	0	Convenios	0	0
Disminución del Exceso de Provisiones	0	0	Intereses, Comisiones y Otros Gastos de la Deuda Pública	0	0
Otros Ingresos y Beneficios Varios	0	0	Intereses de la Deuda Pública	0	0
			Comisiones de la Deuda Pública	0	0
Total de Ingresos y Otros Beneficios	166,464,707	323,862,539	Gastos de la Deuda Pública	0	0
			Costo por Coberturas	0	0
			Apoyos Financieros	0	0
			Otros Gastos y Pérdidas Extraordinarias	1,117,000	2,656,111
			Estimaciones, Depreciaciones, Deterioros, Obsol. y Amortiz.	631,284	1,672,143
			Provisiones	485,716	983,968
			Disminución de Inventarios	0	0
			Aumento por Insuficiencia de Est. por Pérdida o Det. y Obsol.	0	0
			Aumento por Insuficiencia de Provisiones	0	0
			Otros Gastos	0	0
			Inversión Pública	0	0
			Inversión Pública no Capitalizable	0	0
			Total de Gastos y Otras Pérdidas	139,605,383	325,841,836
			Resultados del Ejercicio (Ahorro/Desahorro)	26,859,325	-1,979,297

Bajo protesta de decir verdad declaro que los Estados Financieros y sus Notas son razonablemente correctos y responsables del emisor.

Elaboró:
 M. EN F. ALVARO FUENTE RUVALCABA
 DIRECTOR DE ADMINISTRACIÓN Y FINANZAS

Vo. Bo.
 DIP. EDUARDO RODRIGUEZ FERRER
 PRESIDENTE DE LA C.P.P. Y F.

Autorizó
 DIP. EDUARDO RODRIGUEZ FERRER
 PRESIDENTE DE LA C.P.P. Y F.



Avance de Gestión Financiera 2021
Ente Público: Poder Legislativo del Estado de Zacatecas
Estado de Situación Financiera
Al 30 de junio de 2021 y al 31 de diciembre de 2020
(Pesos)

CONCEPTO	Año		CONCEPTO	Año	
	2021	2020		2021	2020
ACTIVO			PASIVO		
Activo Circulante			Pasivo Circulante		
Efectivo y Equivalentes	8,358,944	15,717,785	Cuentas por Pagar a Corto Plazo	8,929,327	15,667,894
Derechos a Recibir Efectivo o Equivalentes	28,135,089	80,400	Documentos por Pagar a Corto Plazo	0	0
Derechos a Recibir Bienes o Servicios	206,689	0	Porción a Corto Plazo de la Deuda Pública a Largo Plazo	0	0
Inventarios	0	0	Títulos y Valores a Corto Plazo	0	0
Almacenes	1,095,915	1,358,050	Pasivos Diferidos a Corto Plazo	0	0
Estimación por Pérdida o Deterioro de Activos Circulantes	0	0	Fondos y Bienes de Terceros en Garantía y/o Administración a Corto Plazo	0	0
Otros Activos Circulantes	0	0	Provisiones a Corto Plazo	0	0
Total de Activos Circulantes	37,798,637	17,156,236	Otros Pasivos a Corto Plazo	0	0
			Total de Pasivos Circulantes	8,929,327	15,667,894
Activo No Circulante			Pasivo No Circulante		
Inversiones Financieras a Largo Plazo	0	0	Cuentas por Pagar a Largo Plazo	0	0
Derechos a Recibir Efectivo o Equivalentes a Largo Plazo	0	0	Documentos por Pagar a Largo Plazo	0	0
Bienes Inmuebles, Infraestructura y Construcciones en Proceso	111,954,100	111,954,100	Deuda Pública a Largo Plazo	0	0
Bienes Muebles	15,760,142	16,043,213	Pasivos Diferidos a Largo Plazo	0	0
Activos Intangibles	0	0	Fondos y Bienes de Terceros en Garantía y/o Administración a Largo Plazo	0	0
Depreciación, Deterioro y Amortización Acumulada de Bienes	-13,144,065	-12,827,092	Provisiones a Largo Plazo	0	0
Activos Diferidos	64,769	64,769	Total de Pasivos No Circulantes	0	0
Estimación por Pérdida o Deterioro de Activos no Circulantes	0	0	Total del Pasivo	8,929,327	15,667,894
Otros Activos no Circulantes	0	0			
Total de Activos No Circulantes	114,634,946	115,234,990	HACIENDA PÚBLICA/ PATRIMONIO		
Total del Activo	152,431,583	132,391,226	Hacienda Pública/Patrimonio Contribuido	111,954,100	111,954,100
			Aportaciones	0	0
			Donaciones de Capital	111,954,100	111,954,100
			Actualización de la Hacienda Pública / Patrimonio	0	0
			Hacienda Pública/Patrimonio Generado	31,548,156	4,769,231
			Resultados del Ejercicio (Ahorro / Desahorro)	26,859,325	-1,979,297
			Resultados de Ejercicios Anteriores	9,956,071	12,015,768
			Revalúos	0	0
			Reservas	0	0
			Rectificaciones de Resultados de Ejercicios Anteriores	-5,267,240	-5,267,240
			Exceso o Insuficiencia en la Actualización de la Hacienda Pública/Patrimonio	0	0
			Resultado por Posición Monetaria	0	0
			Resultado por Tenencia de Activos no Monetarios	0	0
			Total Hacienda Pública/ Patrimonio	143,502,256	116,723,331
			Total del Pasivo y Hacienda Pública / Patrimonio	152,431,583	132,391,226

Bajo protesta de decir verdad declaro que los Estados Financieros y sus Notas son razonablemente correctos y responsables del emisor.

Elaboró,

M. EN F. ALVARO PUENTE RIVALCABA
 DIRECTOR DE ADMINISTRACIÓN Y FINANZAS

Vo. Bo.

DIP. SAN FERNANDO MARQUEZ
 PRESIDENTE DE LA C.P.P. Y.F.


Autorizó


DIP. EDUARDO RODRIGUEZ FERRER
 PRESIDENTE DE LA C.P.P. Y.F.


Avance de Gestión Financiera 2021
Ente Público: Poder Legislativo del Estado de Zacatecas
Estado de Cambios en la Situación Financiera
Del 1 de enero al 30 de junio de 2021
(Pesos)

Concepto	Origen	Aplicación	Concepto	Origen	Aplicación
ACTIVO	0	20,040,357	PASIVO	0	6,738,568
Activo Circulante	0	20,640,401	Pasivo Circulante	0	6,738,568
Efectivo y Equivalentes	7,356,841	0	Cuentas por Pagar a Corto Plazo	0	6,738,568
Derechos a Recibir Efectivo o Equivalentes	0	28,054,689	Documentos por Pagar a Corto Plazo	0	0
Derechos a Recibir Bienes o Servicios	0	206,689	Porción a Corto Plazo de la Deuda Pública a Largo Plazo	0	0
Inventarios	0	0	Títulos y Valores a Corto Plazo	0	0
Almacenes	262,135	0	Pasivos Diferidos a Corto Plazo	0	0
Estimación por Pérdida o Deterioro de Activos Circulantes	0	0	Fondos y Bienes de Terceros en Garantía y/o	0	0
Otros Activos Circulantes	0	0	Administración a Corto Plazo	0	0
	0	0	Provisiones a Corto Plazo	0	0
	0	0	Otros Pasivos a Corto Plazo	0	0
Activo No Circulante	600,044	0	Pasivo No Circulante	0	0
Inversiones Financieras a Largo Plazo	0	0	Cuentas por Pagar a Largo Plazo	0	0
Derechos a Recibir Efectivo o Equivalentes a Largo Plazo	0	0	Documentos por Pagar a Largo Plazo	0	0
Bienes Inmuebles, Infraestructura y Construcciones en Proceso	0	0	Deuda Pública a Largo Plazo	0	0
Bienes Muebles	283,071	0	Pasivos Diferidos a Largo Plazo	0	0
Activos Intangibles	0	0	Fondos y Bienes de Terceros en Garantía y/o en	0	0
Depreciación, Deterioro y Amortización Acumulada de Bienes	316,973	0	Administración a Largo Plazo	0	0
Activos Diferidos	0	0	Provisiones a Largo Plazo	0	0
Estimación por Pérdida o Deterioro de Activos no Circulantes	0	0			
Otros Activos no Circulantes	0	0	HACIENDA PÚBLICA/ PATRIMONIO	26,778,925	0
			Hacienda Pública/Patrimonio Contribuido	0	0
			Aportaciones	0	0
			Donaciones de Capital	0	0
			Actualización de la Hacienda Pública / Patrimonio	0	0
			Hacienda Pública/Patrimonio Generado	26,778,925	0
			Resultados del Ejercicio (Ahorro / Desahorro)	28,838,622	0
			Resultados de Ejercicios Anteriores	0	2,059,697
			Revalúos	0	0
			Reservas	0	0
			Rectificaciones de Resultados de Ejercicios Anteriores	0	0
			Exceso o Insuficiencia en la Actualización de la Hacienda Pública/Patrimonio	0	0
			Resultado por Posición Monetaria	0	0
			Resultado por Tenencia de Activos no Monetarios	0	0

Bajo protesta de decir verdad declaramos que los Estados Financieros y sus Notas son razonablemente correctos y responsabilidad del emisor.

Elaboró:

M. EN F. ALVARO PUENTE RUVALCABA
DIRECTOR DE ADMINISTRACIÓN Y FINANZAS

Vo. Bo.

DIP. SUSANA RODRIGUEZ FERRER
PRESIDENTA DE LA C.P.P. Y C.P.

Autorizó

DIP. EDUARDO RODRIGUEZ FERRER
PRESIDENTE DE LA C.P.P. Y F.